



education

Department:
Education
North West Provincial Government
REPUBLIC OF SOUTH AFRICA

NATIONALE SENIOR SERTIFIKAAT

GRAAD 12

WISKUNDIGE GELETTERDHEID V1

ADDENDUM

SEPTEMBER 2024

PUNTE: 150

Hierdie addendum bestaan uit 6 bladsye met 5 bylae.

BYLAAG A**VRAAG 1.2****TABEL 2: RESIDENTIËLE VOORAFBETAALDE EN RESIDENTIËLE KONVENTIONELE ELEKTRISITEITSTARIEWE**

Residentiële Voorafbetaald 2022/23				
Aanvaarde Maandelikse gebruik			700	
	Grootte	Tarief (c/kWh)	Rand (BTW uitgesluit)	Rand (BTW ingesluit)
Blok 1	350	182,37	R638,29	R734,04
Blok 2	500	209,19	R313,79	R360,85
Blok 3	>500	238,36	R476,73	R548,24
Sub-totaal			R1 428,80	R1 643,12
Basiese koste			R0,00	R0,00
Totale koste vir die maand			R1 428,80	R1 643,12
Gemiddelde verkoopsprys (c/kWh)			204,11	234,73

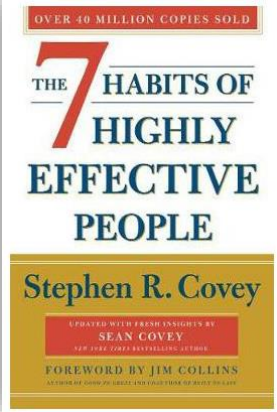


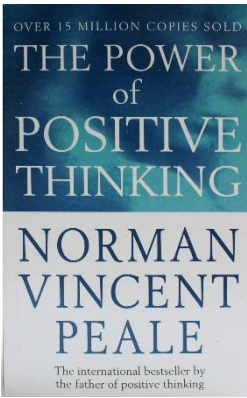
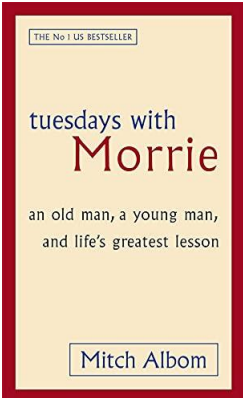


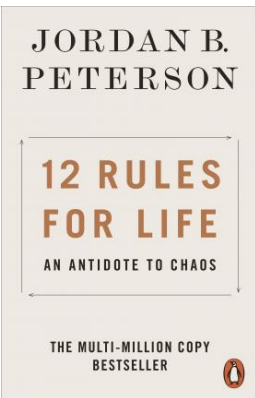
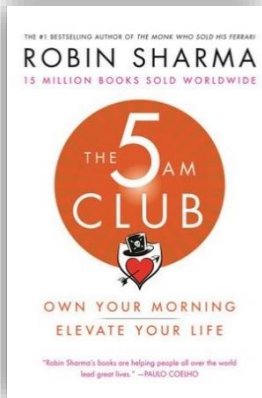
Residential Konvensioneel 2022/23				
Aanvaarde Maandelikse gebruik			700	
	Grootte	Tarief (c/kWh)	Rand (BTW uitgesluit)	Rand (BTW ingesluit)
Blok 1	500	175,38	R876,91	R1 008,45
Blok 2	1000	201,27	R402,54	R462,92
Blok 3	2000	216,12	R0,00	R0,00
Blok 4	3000	228,02	R0,00	R0,00
Blok 5	> 3000	239,21	R0,00	R0,00
Sub-totaal			R1 279,45	R1 471,38
Diens koste			R181,94	R209,23
Capacity charge			R535,98	R616,37
Totale koste vir die maand			R1 997,37	R2 296,98
Slegs energie (c/kWh)			182,78	210,20
Gemiddelde verkoopsprys (c/kWh)			285,34	328,14

[Aangepas vanaf Joburg.org.za]

BYLAAG B

VRAAG 2.1

AMANCIO GONZALEZ SE TOP 9 MOTIVERENDE BOEKE

		
<p># R360</p>	<p>R139</p>	<p>R149</p>
		
<p>R357</p>	<p>R189</p>	<p># R225</p>
		
<p>R352</p>	<p># R295</p>	<p># R279</p>

[Aangepas vanaf Takealot 27 September 2023]

BYLAAG C**VRAAG 3.1****TABEL 4: PELGRIMS WAT DIE CAMINO DE SANTIAGO VOLTOOI HET IN DIE JARE 2019 TOT 2022**

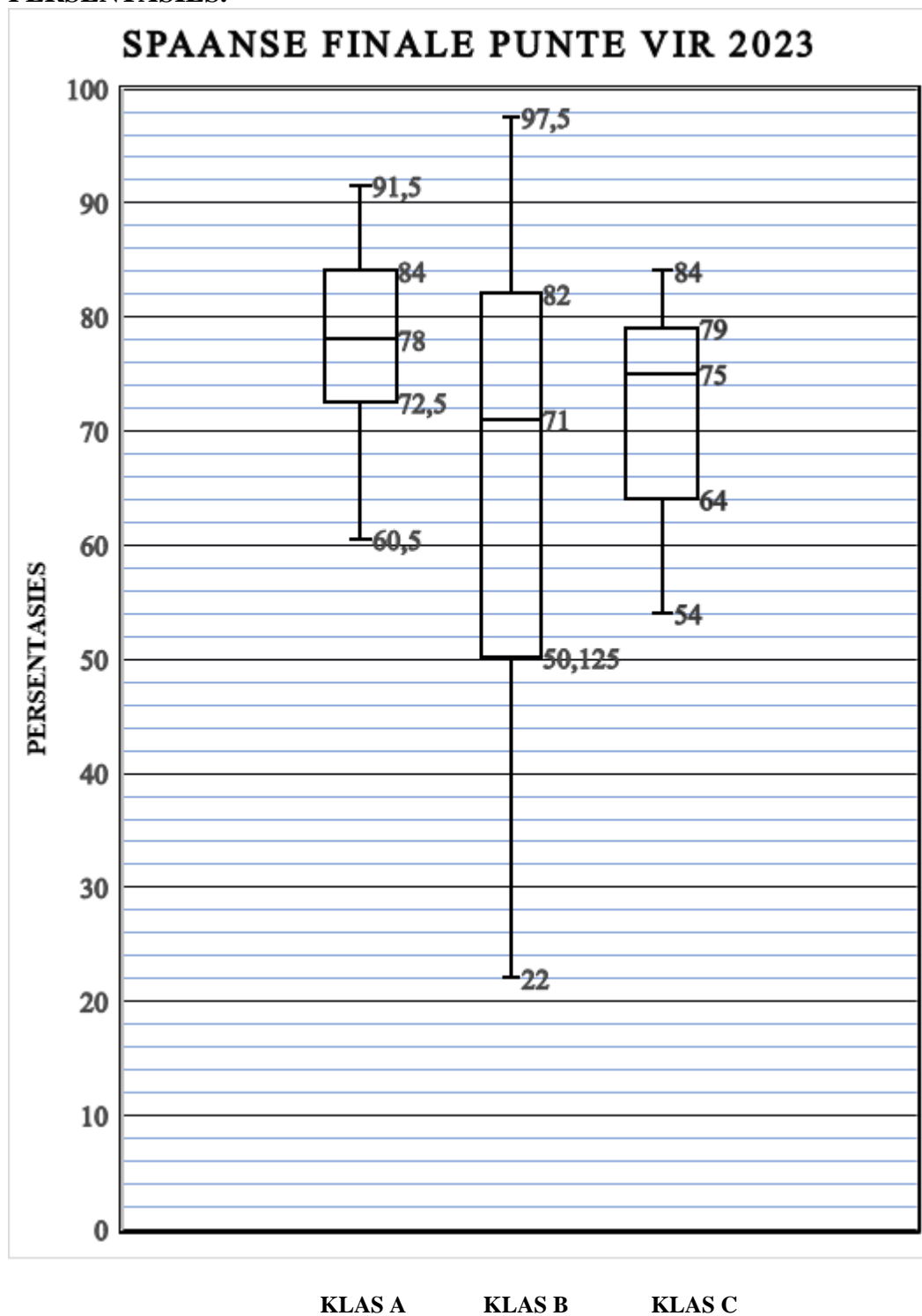
Maande	2019	2020	2021	2022	TOTAL
Januarie	1 651	1 999	60	1 617	B
Februarie	2 119	3 076	14	1 894	7 103
Maart	7 474	1 710	194	7 389	16 767
April	31 721	0	1 024	34 283	67 028
Mei	46 672	0	4 295	48 254	99 221
Junie	49 057	12	14 824	58 012	121 905
Julie	53 319	9 752	35 963	67 374	166 408
Augustus	62 814	A	43 575	85 842	212 043
September	45 649	10 441	37 463	66 196	159 749
Oktober	36 115	6 418	31 170	51 356	125 059
November	8 237	586	9 094	11 283	29 200
Desember	2 710	99	1 193	4 682	8 684
TOTAAL	347 538	53 905	438 182	1 018 494

[Aangepas vanaf Vivecamino.com]

BYLAAG D

VRAAG 4.1

SPAANSE UITSLAE VAN MR ALEJANDROS SE KLASSE VIR 2023 IN PERSENTASIES.



[Aangepas vanaf leerders se punte]

BYLAAG E**VRAAG 5.2****TABEL 6: INKOMSTE BELASTING VAN INDIVIDUE EN TRUSTS VIR
(JAAR EINDIGEND 28 Februarie 2024)**

Belasting kategorie	Belasbare Inkomste (in Rand)	Belastingkoers (in Rand)
1	0 – 237 100	18% van belasbare inkomste
2	237 101 – 370 500	42 678 + 26% van belasbare inkomste 237 100
3	370 501 – 512 800	77 362 + 31% van belasbare inkomste 370 500
4	512 801 – 673 000	121 475 + 36% van belasbare inkomste 512 800
5	673 001 – 857 900	179 147 + 39% van belasbare inkomste 673 000
6	857 901 – 1 817 000	251 258 + 41% van belasbare inkomste bo 857 900
7	1 817 001 en bo	644 489 + 45% van belasbare inkomste bo 1 817 000

Korting tipe	2023/2024
Primêre (Alle individue)	R17 235
Sekondêre (Persone van 65 tot onder 75)	R9 444
Tersiêre (Persone van 75 en ouer)	R3 145

Belasting drempel	2023/2024
Onder 65 jaar	R95 750
65 tot onder 75 jaar	R148 217
75 jaar en ouer	R165 689

Mediese Fonds ~ maandelikse belasting krediete	2023/2024
Hoof lid	R364
Eerste afhanklike	R364
Elke addisionele lid	R246

[Aangepas vanaf onlinetax.sagesouthafrica.co.za]